



Établissement: _____	No. de soumission : _____
No. commande: _____	No. de B.T. : _____
Date: _____	No. de compte : _____
Évalué par: _____	
Livré à: _____	
Identifiant de la personne assurée: _____	

DESCRIPTION DE L'APPAREIL		PRIX	CODE RAMQ	CASE À COCHER
194WN77	Quickie SR45 - base de positionnement	1,100.00 \$	7216098	<input type="checkbox"/>
	<i>Catégorie: BPO-GM 2-A-P2 (chassis rigide)</i>			
	Multi-réglable type Berceaux (EIZ9) capacité de charge maximum de 265 lb			
194TA2	Angle de bascule: 0° à 45°			
194TO38	Points de fixation des sangles d'attache pour le transport	S.F.	7216132	<input type="checkbox"/>
Couleurs				
194C2	Noir	S.F.		<input type="checkbox"/>
194C114	Argent métallique	S.F.		<input type="checkbox"/>
194C36	Bleu bonbon	S.F.		<input type="checkbox"/>
194C35	Rouge bonbon	S.F.		<input type="checkbox"/>
Hauteur sol-siège avant				
Veuillez consulter la charte, pour les combinaisons possibles selon votre choix de roues.				
	<input type="checkbox"/> 14" <input type="checkbox"/> 14,5" <input type="checkbox"/> 15" <input type="checkbox"/> 15,5" <input type="checkbox"/> 16" <input type="checkbox"/> 16,5" <input type="checkbox"/> 17"	S.F.		<input type="checkbox"/>
	<input type="checkbox"/> 17,5" <input type="checkbox"/> 18" <input type="checkbox"/> 18,5" <input type="checkbox"/> 19" <input type="checkbox"/> 19,5" <input type="checkbox"/> 20" <input type="checkbox"/> 20,5"	S.F.		<input type="checkbox"/>
Dimensions du siège - largeur				
	<input type="checkbox"/> 14" <input type="checkbox"/> 15" <input type="checkbox"/> 16" <input type="checkbox"/> 17" <input type="checkbox"/> 18" <input type="checkbox"/> 19" <input type="checkbox"/> 20"	S.F.		<input type="checkbox"/>
	<input type="checkbox"/> 21" <input type="checkbox"/> 22"	S.F.		<input type="checkbox"/>
Profondeur désirée				
	<input type="checkbox"/> 14" <input type="checkbox"/> 15" <input type="checkbox"/> 16" <input type="checkbox"/> 17" <input type="checkbox"/> 18" <input type="checkbox"/> 19" <input type="checkbox"/> 20" <input type="checkbox"/> 21" <input type="checkbox"/> 22"	S.F.		<input type="checkbox"/>
Siège				
194ST35	Base de siège rigide, réglable en profondeur et en largeur	S.F.	7216099	<input type="checkbox"/>

DESCRIPTION DE L'APPAREIL

PRIX

CODE RAMQ

CASE À COCHER

Hauteur de l'utilisateur en position assise: voir figure1 dimension B, distance de l'assise au haut de la tête

194SJ01	Moins de 37"
194SJ02	37" et plus

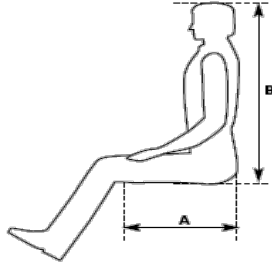


Fig. 1

Position du coussin : Voir figure 2 dimensions A & B

Cette mesure est prise du haut du coussin à la surface supérieure du rail de siège. Si le coussin a une forme biseautée et/ou a un contour latérale pelvien majeur, alors déterminer la hauteur du coussin au point ou les ischions seront en contact sur la surface du coussin (non immergé)

- 2 1/2" et plus Moins de 2 1/2" Sous les rails du siège

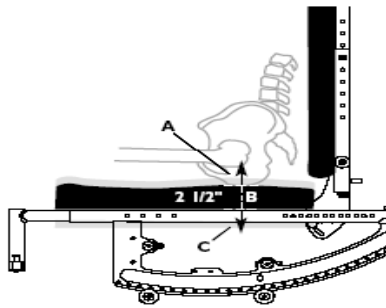


Fig. 2

Position du dossier: Voir figure 3 dimension C. La localisation de la surface du dossier en relation avec l'avant des montants de dossier. La mesure est prise de la surface avant des montants de dossier à la région la plus profonde du dossier en contact avec le corps de l'utilisateur.

- +3" +2" +1" Dans l'axe -1" -2"

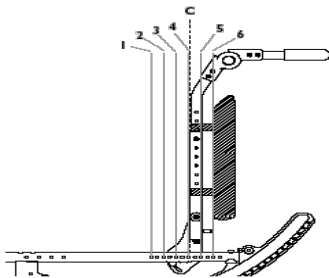


Fig. 3

S.F.

S.F.

S.F.

S.F.

Type de dossier

Position	Option
1	3" à l'avant des cannes (+3")
2	2" à l'avant des cannes (+2")
3	1" à l'avant des cannes (+1")
4	Égal
5	1" à l'arrière des cannes (-1")
6	2" à l'arrière des cannes (-2")

DESCRIPTION DE L'APPAREIL		PRIX	CODE RAMQ	CASE À COCHER
Dossier et appuie-tête				
194C500	Dossier, plaque rigide <input type="checkbox"/> 21" <input type="checkbox"/> 22" <input type="checkbox"/> 24"	S.F.	7216100	<input type="checkbox"/>
194C501	Dossier souple, réglable en tension	35.00 \$	7216101	<input type="checkbox"/>
Type de dossier				
194C502	Montant de dossier droit, réglable en angle et en hauteur Dossier rabattable, réglable en angle de 85° à 120° , par incrément de 5° <input type="checkbox"/> 85° <input type="checkbox"/> 90° <input type="checkbox"/> 95° <input type="checkbox"/> 100° <input type="checkbox"/> 105° <input type="checkbox"/> 110° <input type="checkbox"/> 115° <input type="checkbox"/> 120°	S.F.	7216104	<input type="checkbox"/>
194C5600	Poignée de poussée, avec gaine de préhension incluse	S.F.	7216105	<input type="checkbox"/>
Hauteur désirée				
15" à 22":				<input type="checkbox"/>
Ajusté à: <input type="checkbox"/> 15" <input type="checkbox"/> 16" <input type="checkbox"/> 17" <input type="checkbox"/> 18" <input type="checkbox"/> 19" <input type="checkbox"/> 20" <input type="checkbox"/> 22"				
19" à 25":				<input type="checkbox"/>
Ajusté à: <input type="checkbox"/> 19" <input type="checkbox"/> 20" <input type="checkbox"/> 21" <input type="checkbox"/> 22" <input type="checkbox"/> 23" <input type="checkbox"/> 24" <input type="checkbox"/> 25"				
194C512	Poignée de poussée orientable (Paire)	210.00 \$	7810015	<input type="checkbox"/>
Montant fixe 18" <input type="checkbox"/> 21" <input type="checkbox"/> 24" <input type="checkbox"/>		S.F.	7216104	<input type="checkbox"/>
194C504	Barre de poussée surélevée et orientable, avec gaine de préhension (style poussette)	95.00 \$	7216106	<input type="checkbox"/>
194C523	Dossier dynamique	175.00 \$	7216103	<input type="checkbox"/>
<i>Non disponible avec dossier inclinable. Non disponible dans certaines configurations. Doit être validé</i>				
Dossier inclinable				
<i>Non disponibles sur profondeur de 22"</i>				
194BP53	Hauteur moyenne (21")	420.00 \$	7216102	<input type="checkbox"/>
194BP54	Hauteur haute (24")	420.00 \$	7216102	<input type="checkbox"/>
885015	Barre de tension de dossier	35.00 \$	7216128	<input type="checkbox"/>
M2500	Ancrage d'appuie-tête pour barre de tension de dossier, permettant un ajustement en hauteur	40.00 \$	7216129	<input type="checkbox"/>
AX7010	Support pour appuie-tête, réglable en profondeur	55.00 \$	7216126	<input type="checkbox"/>
Coussin profilé d'appuie-tête, tout format				
P800	Petit 8"	35.00 \$	7216127	<input type="checkbox"/>
P1000	Moyen 10"	35.00 \$	7216127	<input type="checkbox"/>
P1400	Grand 14"	35.00 \$	7216127	<input type="checkbox"/>

DESCRIPTION DE L'APPAREIL		PRIX	CODE RAMQ	CASE À COCHER
Accoudoirs (paire)		Paire		
194AA105	Type "T", courts, amovibles, réglables en hauteur, protège-vêtements intégrés - modèle bas	S.F.	7216109	<input type="checkbox"/>
194AA105	Type "T", longs, amovibles, réglables en hauteur, protège-vêtements intégrés - modèle bas	S.F.	7216110	<input type="checkbox"/>
194AA104	Type "T", courts, amovibles, réglables en hauteur, protège-vêtements intégrés - modèle standard	S.F.	7216109	<input type="checkbox"/>
194AA104	Type "T", longs, amovibles, réglables en hauteur, protège-vêtements intégrés - modèle standard	S.F.	7216110	<input type="checkbox"/>
194AR17	Accoudoirs bas avec récepteurs bas Hauteur de 7,25" à 11,25"	S.F.		<input type="checkbox"/>
194AR18	Accoudoirs bas avec récepteurs standard Hauteur de 9" à 13"	S.F.		<input type="checkbox"/>
194AR17	Accoudoirs standard avec récepteurs bas Hauteur de 8,75" à 13,75"	S.F.		<input type="checkbox"/>
194AR18	Accoudoirs standard avec récepteurs standard Hauteur de 10,75" à 15,75" <i>Hauteurs obtenues avec une garniture plate. Avec une garniture profilée ou gel, 1/2" de moins.</i>	S.F.		<input type="checkbox"/>
194AA103	Type "U", longs, rabattables, réglables en hauteur, protège-vêtements intégrés - 9,75" à 15,75"	S.F.	7216110	<input type="checkbox"/>
194AA103	Type "U", courts, rabattables, réglables en hauteur, protège-vêtements intégrés - 9,75" à 15,75"	S.F.	7216109	<input type="checkbox"/>
		Paire		
194AM25	Garnitures d'accoudoir, courte, plate	S.F.	7216111	<input type="checkbox"/>
194AM26	Garnitures d'accoudoir, longue, plate	S.F.	7216112	<input type="checkbox"/>
194C505	Garniture d'accoudoir profilée Court <input type="checkbox"/> Long <input type="checkbox"/>	18.00 \$	7216113	<input type="checkbox"/>
194C506	Garnitures d'accoudoir en gel Court <input type="checkbox"/> Long <input type="checkbox"/>	28.00 \$	7216114	<input type="checkbox"/>
194C507	Protège-vêtements (intégrés aux accoudoirs)	S.F.		<input type="checkbox"/>
Potence repose-jambe, amovibles, pivotants, parallèles (paire)		S.F.	7216115	
Option de support de monture de repose-jambe				
194MZ02	En position standard	S.F.		<input type="checkbox"/>
194MZ01	En position évasé (1" vers l'extérieur)	S.F.		<input type="checkbox"/>
Monture directe (ajustement possible 3" à 9,5")				
194H140	70° (110°) monture directe (peut être conflictuel avec roues de 8")	S.F.	7216115	<input type="checkbox"/>
194H142	80° (100°) monture directe (peut être conflictuel avec roues de 8")	S.F.	7216115	<input type="checkbox"/>
194C508	90° (90°) monture directe (peut être conflictuel avec roues de 8")	S.F.	7216115	<input type="checkbox"/>
Longueur désirée: _____"				

DESCRIPTION DE L'APPAREIL		PRIX	CODE RAMQ	CASE À COCHER
Avec tiges d'extensions (9" à 19")				
194C509	60° (120°) avec tiges d'extensions (peut être conflictuel avec roues de 8")	S.F.	7216115	<input type="checkbox"/>
194H139	70° (110°) avec tiges d'extensions (peut être conflictuel avec roues de 8")	S.F.	7216115	<input type="checkbox"/>
194H141	80° (100°) avec tiges d'extensions (peut être conflictuel avec roues de 8")	S.F.	7216115	<input type="checkbox"/>
Longueur désirée: _____ "				
Repose-jambe élévateur compensateur, appuie mollet (paire)				
194H159	Repose-jambe élévateur compensateur (N.D pour largeurs de 10" à 13")	110.00 \$	7216118	<input type="checkbox"/>
194C511	Appuie-mollet rembourré , Réglable en angle, en hauteur et en profondeur, incluant le coussin plat <i>Voir l'appendice pour le graphique.</i>	50.00 \$	7216121	<input type="checkbox"/>
Repose-pieds				
194C512	Repose-pieds séparé, rabattable, réglable en profondeur et en angle, longueur standard (paire)	S.F.	7216122	<input type="checkbox"/>
194F291	Repose-pieds séparé, rabattable, réglable en profondeur et en angle, longueur surdimensionnée (paire)	S.F.	7216123	<input type="checkbox"/>
194C513	Repose-pieds rabattable, pleine largeur , réglable en profondeur et en angle (<i>seulement disponible sur potence avec tiges d'extensions</i>)	S.F.	7216124	<input type="checkbox"/>
Accessoires de repose-pieds				
194C514	Courroie appuie-mollet simple	15.00 \$	7216119	<input type="checkbox"/>
194C515	Courroie appuie-mollet double	18.00 \$	7216120	<input type="checkbox"/>
194HL1	Cale-talonnrière réglable (paire)	2.00 \$	7216125	<input type="checkbox"/>
Roues pivotantes et fourches (paire)		Paire		
194CW73	Roues avant 4" avec pneus semi-durs (4" x 1,25")	S.F.	7216143	<input type="checkbox"/>
194CW5	Roues avant 5" semi-durs (5" x 1")	S.F.	7216143	<input type="checkbox"/>
194CW7	Roues avant 5" semi-durs (5" x 1,5")	S.F.	7216143	<input type="checkbox"/>
194CW34	Roues avant 6" semi-durs (6" x 1")	S.F.	7216143	<input type="checkbox"/>
194CW35	Roues avant 6" semi-durs (6" x 1,5")	S.F.	7216143	<input type="checkbox"/>
194CW32	Roues avant 8" semi-durs (8" x 1")	S.F.	7216143	<input type="checkbox"/>
194CW39	Roues avant 8" semi-durs (8" x 1,5")	S.F.	7216143	<input type="checkbox"/>
194CW66	Fourches réglables en hauteur <i>Voir l'appendice pour le graphique.</i>	S.F.	7216138	<input type="checkbox"/>

DESCRIPTION DE L'APPAREIL		PRIX	CODE RAMQ	CASE À COCHER
Roues motrices (roues arrières) (paire)				
Roues motrices à rayons:		Paire		
194C516	20"	S.F.	7216139	<input type="checkbox"/>
194C517	22"	S.F.	7216139	<input type="checkbox"/>
194C518	24"	S.F.	7216139	<input type="checkbox"/>
Roues motrices en plastique:		Paire		
194RW13	12" (N.D avec cerceaux de conduite)	S.F.	7216140	<input type="checkbox"/>
194RW14	16" (N.D avec cerceaux de conduite)	S.F.	7216140	<input type="checkbox"/>
194RW3	20"	S.F.	7216140	<input type="checkbox"/>
194RW8	22"	S.F.	7216140	<input type="checkbox"/>
194RW1	24"	S.F.	7216140	<input type="checkbox"/>
Bandes de roulement		Paire		
194RT3	Pneus de roue motrice, semi-durs (non disponibles sur roues de 12" et 16")	S.F.	7216141	<input type="checkbox"/>
194RT1	Pneu de roue motrice, chambre à air, pression standard	S.F.	7216142	<input type="checkbox"/>
Essieux arrière (paire)		Paire		
194AX44	Essieu de roue motrice à montage fixe	S.F.	7216144	<input type="checkbox"/>
194AX1	Essieu de roue motrice à démontage rapide	S.F.	7216145	<input type="checkbox"/>
Cerceaux de conduite (paire)		Paire		
194HR1	Cerceau de conduite lisse	S.F.	7216133	<input type="checkbox"/>
194HR4	Cerceau de conduite plastifié	S.F.	7216134	<input type="checkbox"/>
Freins de stationnement (paire)		Paire		
194WL8	Actionnement par poussée	S.F.	7216135	<input type="checkbox"/>
194C519	Actionnement par traction	S.F.	7216136	<input type="checkbox"/>
194EH7	Rallonges de levier de frein enfichables	10.00 \$	7216137	<input type="checkbox"/>
Accessoires		Paire		
194AT1	Dispositif antibasculement	S.F.	7216130	<input type="checkbox"/>
CM-750270	Ceinture pelvienne de positionnement type auto	S.F.	7216108	<input type="checkbox"/>
194C522	Protège-rayons (Paire)	40.00 \$	7216146	<input type="checkbox"/>
194C520	Dispositifs réfléchissants	5.00 \$	7216131	<input type="checkbox"/>
194C525	Appuie-moignon réglable Droit <input type="checkbox"/> Gauche <input type="checkbox"/> Pad 6" x 4" <input type="checkbox"/> Pad 8" x 10" <input type="checkbox"/>	330.00 \$	7810006	<input type="checkbox"/>
194C502	Ceinture pelvienne de sécurité (Doit être installée en présence de l'utilisateur.)	325.00 \$	7810020	<input type="checkbox"/>
194C513	Blocage antérieur de bascule pour base de positionnement	35.00 \$	7810017	<input type="checkbox"/>
Bascule motorisée (avec contrôle pour aidant ou utilisateur)				
194PA53	Contrôle de bascule - installation sur l'accoudoir: <input type="checkbox"/> Gauche <input type="checkbox"/> Droit (face à l'avant)	850.00 \$	7216107	<input type="checkbox"/>

DESCRIPTION DE L'APPAREIL

PRIX

CODE RAMQ

CASE À
COCHER

Notes Importantes

--

APPENDICE

Fourches réglables en hauteur

Roue arrière	Roue pivotante					
	<input type="checkbox"/> 4	<input type="checkbox"/> 5	<input type="checkbox"/> 6	<input type="checkbox"/> 8x1	<input type="checkbox"/> 8x1.5	<input type="checkbox"/> 8x2
<input type="checkbox"/> 12"		<input type="checkbox"/> 16.0	<input type="checkbox"/> 16.0			
		<input type="checkbox"/> 16.5	<input type="checkbox"/> 16.5			
		<input type="checkbox"/> 17.0	<input type="checkbox"/> 17.0			
		<input type="checkbox"/> 17.5	<input type="checkbox"/> 17.5	<input type="checkbox"/> 17.5	<input type="checkbox"/> 17.5	<input type="checkbox"/> 17.5
<input type="checkbox"/> 12" low poly		<input type="checkbox"/> 15.0				
		<input type="checkbox"/> 15.5	<input type="checkbox"/> 16.0			
		<input type="checkbox"/> 16.0	<input type="checkbox"/> 16.5			
		<input type="checkbox"/> 16.5	<input type="checkbox"/> 17.0			
<input type="checkbox"/> 16"	<input type="checkbox"/> 14.0	<input type="checkbox"/> 15.0				
	<input type="checkbox"/> 15.0	<input type="checkbox"/> 17.0	<input type="checkbox"/> 17.0			
		<input type="checkbox"/> 17.5	<input type="checkbox"/> 17.5	<input type="checkbox"/> 17.5	<input type="checkbox"/> 17.5	<input type="checkbox"/> 17.5
		<input type="checkbox"/> 18.0	<input type="checkbox"/> 18.0	<input type="checkbox"/> 18.0	<input type="checkbox"/> 18.0	
		<input type="checkbox"/> 18.5	<input type="checkbox"/> 18.5	<input type="checkbox"/> 18.5	<input type="checkbox"/> 18.5	<input type="checkbox"/> 18.5
					<input type="checkbox"/> 19.0	
<input type="checkbox"/> 20"		<input type="checkbox"/> 16.0	<input type="checkbox"/> 16.0			
		<input type="checkbox"/> 16.5	<input type="checkbox"/> 16.5			
		<input type="checkbox"/> 17.0	<input type="checkbox"/> 17.0		<input type="checkbox"/> 17.5	
		<input type="checkbox"/> 17.5	<input type="checkbox"/> 17.5	<input type="checkbox"/> 19.5	<input type="checkbox"/> 20.0	<input type="checkbox"/> 17.5
			<input type="checkbox"/> 19.5	<input type="checkbox"/> 20.0	<input type="checkbox"/> 20.5	<input type="checkbox"/> 19.5
<input type="checkbox"/> 22"		<input type="checkbox"/> 16.5	<input type="checkbox"/> 16.5			
		<input type="checkbox"/> 17.0	<input type="checkbox"/> 17.0		<input type="checkbox"/> 17.5	
		<input type="checkbox"/> 17.5	<input type="checkbox"/> 17.5	<input type="checkbox"/> 17.5	<input type="checkbox"/> 18.0	<input type="checkbox"/> 17.5
		<input type="checkbox"/> 18.0	<input type="checkbox"/> 18.0	<input type="checkbox"/> 18.0	<input type="checkbox"/> 18.5	
<input type="checkbox"/> 24"		<input type="checkbox"/> 17.5	<input type="checkbox"/> 17.5	<input type="checkbox"/> 17.5	<input type="checkbox"/> 18.0	
		<input type="checkbox"/> 18.0	<input type="checkbox"/> 18.0	<input type="checkbox"/> 18.0	<input type="checkbox"/> 18.5	<input type="checkbox"/> 17.5
		<input type="checkbox"/> 18.5	<input type="checkbox"/> 18.5	<input type="checkbox"/> 18.5	<input type="checkbox"/> 19.0	<input type="checkbox"/> 18.5
		<input type="checkbox"/> 19.0	<input type="checkbox"/> 19.0	<input type="checkbox"/> 19.0	<input type="checkbox"/> 19.5	

Tableau d'ajustement de la longueur des appuie-pieds avec tiges d'extension

Angle de potence	Tige d'extension	Palette réglable en angle et profondeur
60°	Court	10,3" - 14,2"
	Moyen	11,1" - 16,2"
	Long	13,1" - 19,0"
70°	Court	10,2" - 14,1"
	Moyen	11,1" - 16,0"
	Long	13,0" - 18,0"
80°	Court	10,1" - 13,7"
	Moyen	11,1" - 15,7"
	Long	12,9" - 17,6"

Potence	Extension	Du siège au dessus de l'appui-pieds		Hauteur minimale possible
		Min	Max	
Compensateur	Petit	8.5	16	10.25
	Moyen	10	18	12
	Long	12	20	14
ELR ext. attache	Petit	8	14.5	10
	Moyen	8	16.5	10
	Long	9.5	18.5	11.25
ELR devant attache	Sans extension	3.5	7.5	5.5
	2" extension	7.25	10.25	9.25
	4" extension	9.25	12.25	11.25
	6" extension	11.25	14.25	13.25

Toutes les valeurs peuvent varier de ± 0,25" et sont basées sur une hauteur de siège droite et ne sont pas tenues en compte pour un dégagement au sol minimale de 2" et de l'épaisseur de la palette. Toutes les valeurs ne sont pas disponibles avec toutes les hauteurs sol siège. Pour les repose jambes élévateur, la mesure est prise en pleine extension.