



Établissement: _____	No. de soumission : _____
No. commande: _____	No. de B.T. : _____
Date: _____	No. de compte : _____
Évalué par: _____	
Livré à: _____	
Identifiant de la personne assurée: _____	

DESCRIPTION DE L'APPAREIL		PRIX	CODE RAMQ	CASE À COCHER
250PC2xx	Fauteuil motorisé Q700M HD-E- traction médiane, capacité de charge maximale de 350 lbs.	\$ 4,600.00	7214282	<input type="checkbox"/>
250SV16	Suspension indépendante des roues	S.F.	7214365	<input type="checkbox"/>
250FP98	Moteur	S.F.	7214340	<input type="checkbox"/>
250LI04	Dispositifs lumineux- système de lumière*	S.F.	7214323	<input type="checkbox"/>
250TO50	Points de fixation des sangles d'attache pour le transport	S.F.	7214327	<input type="checkbox"/>
250BJ28	Chargeur d'accumulateur, compatible avec les accumulateurs de groupe 22NF ou 24	S.F.	7214342	<input type="checkbox"/>
2508A82	Dispositifs réfléchissants	S.F.	7214324	<input type="checkbox"/>

*Seulement avec un encodeur si aucune motorisation sur le fauteuil. Le dispositif lumineux avec un ISM est disponible seulement avec les motorisations.

Couleur				
250C119	Noir mat (<i>Sélectionner la couleur d'accents plus bas</i>)	S.F.		<input type="checkbox"/>
250C165	Rouge bonbon (<i>accent couleur noir</i>)	S.F.		<input type="checkbox"/>
250C166	Bleu bonbon (<i>accent couleur noir</i>)	S.F.		<input type="checkbox"/>
250C182	Argent (<i>accent couleur noir</i>)	S.F.		<input type="checkbox"/>

Accent de couleur disponible avec le capot noir							
250EZ19	Blanc <input type="checkbox"/>	250EZ20	Vert pomme <input type="checkbox"/>		S.F.		
250EZ21	Bleu <input type="checkbox"/>	250EZ22	Noir <input type="checkbox"/>		S.F.		
250EZ23	Orange <input type="checkbox"/>	250EZ24	Rouge <input type="checkbox"/>		S.F.		

Roue motrice		Paire		
250DW58/68	Roue motrice - 14"	S.F.	7214359	<input type="checkbox"/>
250DT7	Pneu de roue motrice à chambre à air, pression standard	S.F.	7214360	<input type="checkbox"/>
250DT6	Dispositif anti-crevaison pour roue motrice 14"	20.00 \$	7214361	<input type="checkbox"/>

DESCRIPTION DE L'APPAREIL		PRIX	CODE RAMQ	CASE À COCHER
Roue avant et fourche		Paire		
250CW55	Roue pivotante, avec pneu semi-dur 6"	S.F.	7214362	<input type="checkbox"/>
250CF61	Fourche standard	S.F.	7214366	<input type="checkbox"/>
Dispositifs lumineux - clignotants d'urgence				
250LI10	Clignotants d'urgence	425.00 \$	7214325	<input type="checkbox"/>
Hauteur sol-siège				
<i>Mesure de la plaque de siège au sol avec un angle de châssis à 0°</i>				
	16.5" *peut avoir des conflits	S.F.		<input type="checkbox"/>
	17" *peut avoir des conflits	S.F.		<input type="checkbox"/>
	17,5"	S.F.		<input type="checkbox"/>
	18"	S.F.		<input type="checkbox"/>
	18,5"	S.F.		<input type="checkbox"/>
	19"	S.F.		<input type="checkbox"/>
	19,5"	S.F.		<input type="checkbox"/>
	20"	S.F.		<input type="checkbox"/>
Angle de siège <i>(Non disponible avec motorisation, augmente la hauteur sol-siège)</i>				
250FA10	0° (Augmente de 0" la HSS)	S.F.		<input type="checkbox"/>
250FA3	3° (Augmente de 1" la HSS)	S.F.		<input type="checkbox"/>
250FA4	6° (Augmente de 2" la HSS)	S.F.		<input type="checkbox"/>
250FA5	9° (Augmente de 3" la HSS)	S.F.		<input type="checkbox"/>
Moteur et électronique programmable polyvalent		Paire		
250PF98	Moteur (4 Brosses, 10kmh avec dégagement de l'engrenage)	S.F.	7214340	<input type="checkbox"/>
250PF108	Électrofrein (inclut dans le système d'engrenage)	S.F.	7214341	<input type="checkbox"/>
250ER17	Modulateur pour système électronique programmable polyvalent (90A HT)	S.F.	7214339	<input type="checkbox"/>
Autre option				
250MI01	Système de correction de la trajectoire	550.00 \$	7214358	<input type="checkbox"/>

DESCRIPTION DE L'APPAREIL		PRIX	CODE RAMQ	CASE À COCHER
Boîte de commande				
250J118	Boîte de commande standard pour électronique programmable polyvalente; manette de commande	S.F.	7214328	<input type="checkbox"/>
250J118	Option infrarouge - incluse avec la boîte de commande standard programmable R-Net	S.F.	7214333	<input type="checkbox"/>
250J118	Option Bluetooth - incluse avec la boîte de commande standard programmable R-Net	S.F.	7214334	<input type="checkbox"/>
Sélectionner la langue d'affichage de l'écran R-Net:				
250L3	Français	S.F.		<input type="checkbox"/>
250L1	Anglais	S.F.		<input type="checkbox"/>
250L7	Espagnol	S.F.		<input type="checkbox"/>
250J121	Boîte de commande compacte (<i>Std Led</i>) (<i>non disponible avec IR ou Bluetooth</i>)	S.F.	7214329	<input type="checkbox"/>
2500A05	Boîte de commande opérée par un assistant	560.00 \$	7214330	<input type="checkbox"/>
	250DN5 Droit <input type="checkbox"/> 250DN6 Gauche <input type="checkbox"/>			
Support de boîte de commande				
250JM35	Latéral standard, position avant-arrière réglable	S.F.	7214336	<input type="checkbox"/>
250JM18	Latéral rabattable, avec mécanisme de blocage à aimant, position avant-arrière réglable	S.F.	7214337	<input type="checkbox"/>
250JM19	Central, rabattable, position avant-arrière réglable	65.00 \$	7214338	<input type="checkbox"/>
<i>Installation du support de boîte de commande:</i>				
	250HM16 Droit <input type="checkbox"/> 250HM17 Gauche <input type="checkbox"/>			
Extensions de manette				
250JH27	Conicosphérique	25.00 \$	7214353	<input type="checkbox"/>
250JH13	Boule dur	55.00 \$	7214352	<input type="checkbox"/>
250JH14	Boule souple	55.00 \$	7214352	<input type="checkbox"/>
250JH15	En "T"	65.00 \$	7214355	<input type="checkbox"/>
250JH28	Bâtonnet	55.00 \$	7214354	<input type="checkbox"/>
250JH29	Champignon	55.00 \$	7214356	<input type="checkbox"/>
250JH16	En "U" (goalpost)	55.00 \$	7214357	<input type="checkbox"/>

DESCRIPTION DE L'APPAREIL

PRIX

CODE RAMQ

CASE À
COCHER

Structure de l'ensemble siège-dossier redimensionnable				S.F.	7214283	<input type="checkbox"/>
Dossier *non motorisé, pour dossier motorisé voir page 8						
<i>Montant de dossier droit, réglable en hauteur et en angle</i>						
Hauteur de dossier						
<i>Veillez sélectionner la hauteur désirée</i>						
250PH30	Hauteur basse - 16" à 20"					
	250B182	16" <input type="checkbox"/>	250B185	19" <input type="checkbox"/>		
	250B183	17" <input type="checkbox"/>	250B186	20" <input type="checkbox"/>		
250PH31	Hauteur haute - 22" à 28"					
	250B184	18" <input type="checkbox"/>				
	250B187	22" <input type="checkbox"/>	250B191	26" <input type="checkbox"/>		
	250B188	23" <input type="checkbox"/>	250B192	27" <input type="checkbox"/>		
	250B189	24" <input type="checkbox"/>	250B193	28" <input type="checkbox"/>		
	250B190	25" <input type="checkbox"/>				

Angle de dossier		S.F.	7214289	
Angle de 85° à 110°				
250VI06	85°			<input type="checkbox"/>
250VI07	89°			<input type="checkbox"/>
250VI08	93°			<input type="checkbox"/>
250VI09	97°			<input type="checkbox"/>
250VI10	100°			<input type="checkbox"/>
250VI11	105°			<input type="checkbox"/>
250VI12	110°			<input type="checkbox"/>
250BF35	Poignées de poussée avec gaine de préhension	S.F.	7214290	<input type="checkbox"/>

Recouvrement De Dossier				
250Q199	Dossier souple, non réglable en tension	S.F.	7214286	<input type="checkbox"/>
250BU104	Dossier rembouré et profilé <input type="checkbox"/> 20" <input type="checkbox"/> 22" <input type="checkbox"/> 24"	S.F.	7214288	<input type="checkbox"/>
250BU105	Dossier souple, réglable en tension	60.00 \$	7214287	<input type="checkbox"/>

	Hauteur d'installation désirée (De la plaque de siège au haut du dossier)	S.F.		<input type="checkbox"/>
<i>Veillez sélectionner la hauteur désirée</i>				
250B186	20" <input type="checkbox"/>	250JR36	26" <input type="checkbox"/>	
250C186	21" <input type="checkbox"/>	250JR37	27" <input type="checkbox"/>	
250JR32	22" <input type="checkbox"/>	250JR38	28" <input type="checkbox"/>	
250JR33	23" <input type="checkbox"/>	250JR39	29" <input type="checkbox"/>	
250JR34	24" <input type="checkbox"/>	250JR40	30" <input type="checkbox"/>	
250JR35	25" <input type="checkbox"/>			

DESCRIPTION DE L'APPAREIL		PRIX	CODE RAMQ	CASE À COCHER
Appuie-tête				
P800L	Garniture petite 8"	35.00 \$	7214319	<input type="checkbox"/>
P1000L	Garniture moyenne 10"	35.00 \$	7214319	<input type="checkbox"/>
P1400L	Garniture grande 14"	35.00 \$	7214319	<input type="checkbox"/>
AX7010	Support pour appuie-tête, réglable en profondeur	55.00 \$	7214318	<input type="checkbox"/>
2500D6	Barre De Tension De Dossier	20.00 \$	7214320	<input type="checkbox"/>
M2500	Ancrage d'appuie-tête pour barre de tension de dossier	40.00 \$	7214321	<input type="checkbox"/>

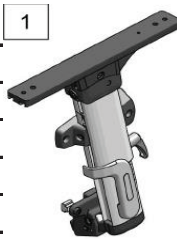
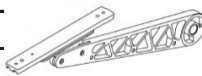
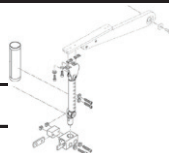
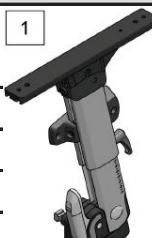
Siège						
Base de siège rigide, réglable en largeur et profondeur				S.F.	7214284	<input type="checkbox"/>
Largeur du siège						
* 21" et plus avec cannes de dos extrudés seulement, comme avec dossier inclinable motorisé.						
250R53	16" <input type="checkbox"/>	250R58	21" <input type="checkbox"/>			
250R54	17" <input type="checkbox"/>	250R59	22" <input type="checkbox"/>			
250R55	18" <input type="checkbox"/>	250R60	23" <input type="checkbox"/>			
250R56	19" <input type="checkbox"/>	250R61	24" <input type="checkbox"/>			
250R57	20" <input type="checkbox"/>					
Profondeur du siège						
B4Me	14" <input type="checkbox"/>	250RF47	19" <input type="checkbox"/>			
B4Me	15" <input type="checkbox"/>	250RF48	20" <input type="checkbox"/>			
250RF51	16" <input type="checkbox"/>	250RF49	21" <input type="checkbox"/>			
250RF45	17" <input type="checkbox"/>	250RF50	22" <input type="checkbox"/>			
250RF46	18" <input type="checkbox"/>					
250ST80	Coussin de siège rembourré profilé			S.F.	7214285	<input type="checkbox"/>

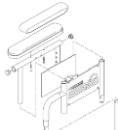
DESCRIPTION DE L'APPAREIL

PRIX

CODE RAMQ

CASE À
COCHER

Accoudoirs et garnitures d'accoudoir						
Type "T", amovible, réglable en hauteur de 8" à 15"				Paire		<input type="checkbox"/>
<i>Protège-vêtement disponible en option</i>						
Hauteur 8" à 12" 1						
250EG49	Accoudoir "T" court			S.F.	7214295	<input type="checkbox"/>
250EG49	Accoudoir "T" long			S.F.	7214296	<input type="checkbox"/>
Hauteur 10" à 15"						
250EG34	Accoudoir "T" court			S.F.	7214295	<input type="checkbox"/>
250EG34	Accoudoir "T" long			S.F.	7214296	<input type="checkbox"/>
Hauteur désirée: _____						
Type "I", rabattable, réglable en hauteur de 9" à 15"				Paire		
<i>Protège-vêtement disponible en option</i>						
250EG41	Accoudoir "I"			S.F.	7214300	<input type="checkbox"/>
Hauteur désirée: _____						
Type "I", rabattable, réglable en hauteur de 10" à 15", avec barrure en 2 points				Paire		
<i>Protège-vêtement disponible en option</i>						
250EG36	Accoudoir en "I"			S.F.	7214300	<input type="checkbox"/>
Hauteur désirée: _____						
Type "L", rabattable, réglable en hauteur de 10" à 15"				Paire		
<i>Protège-vêtement disponible en option</i>						
Hauteur 10" à 15" 1						
250EG32BCDR	Accoudoir "L"			S.F.	7214301	<input type="checkbox"/>
Hauteur désirée: _____						
Garnitures de confort				Paire		
250AB/E74	Plate - courte (10")	Droit <input type="checkbox"/>	Gauche <input type="checkbox"/>	S.F.	7214302	
250AB/E75	Plate - longue (14")	Droit <input type="checkbox"/>	Gauche <input type="checkbox"/>	S.F.	7214303	
250AB/E76	Profilée - courte (10")	Droit <input type="checkbox"/>	Gauche <input type="checkbox"/>	10.00 \$	7214304	<input type="checkbox"/>
250AB/E77	Profilée - longue (14")	Droit <input type="checkbox"/>	Gauche <input type="checkbox"/>	10.00 \$	7214304	<input type="checkbox"/>
250AB/E48	Gel			140.00 \$	7214305	<input type="checkbox"/>

DESCRIPTION DE L'APPAREIL				PRIX	CODE RAMQ	CASE À COCHER
Type "U", rabattable, amovible, réglable en hauteur de 10" à 15"				Paire		<input type="checkbox"/>
<i>Protège-vêtement intégré</i>						
250EG50	Accoudoir "U" court			S.F.	7214297	<input type="checkbox"/>
250EG50	Accoudoir "U" long			S.F.	7214298	<input type="checkbox"/>
Hauteur désirée: _____						
Garnitures de confort				Paire		
250AB/E74	Plat - courte (10")	Droit <input type="checkbox"/>	Gauche <input type="checkbox"/>	S.F.	7214302	
250AB/E75	Plat - longue (14")	Droit <input type="checkbox"/>	Gauche <input type="checkbox"/>	S.F.	7214303	
250AB/E76	Profilée - courte (10")	Droit <input type="checkbox"/>	Gauche <input type="checkbox"/>	10.00 \$	7214304	<input type="checkbox"/>
250AB/E77	Profilée - longue (14")	Droit <input type="checkbox"/>	Gauche <input type="checkbox"/>	10.00 \$	7214304	<input type="checkbox"/>

DESCRIPTION DE L'APPAREIL

PRIX

CODE RAMQ

CASE À
COCHER**Potence et repose pieds** *non motorisé, pour version motorisé voir page 8 et 9**Potence repose jambe parallèle***Prenez note que certains angles peuvent entrer en conflit avec les roues avant.*

		Paire		
Amovible et pivotant avec mécanisme de blocage				
250H206	70° Avec possibilité d'ajustement à 60°, 65°, 70°	S.F.	7214306	<input type="checkbox"/>
Ajusté à	<input type="checkbox"/> 60° <input type="checkbox"/> 65° <input type="checkbox"/> 70°			
250H209	90° Avec possibilité d'ajustement à 80°, 85°, 90°	S.F.	7214306	<input type="checkbox"/>
Ajusté à	<input type="checkbox"/> 80° <input type="checkbox"/> 85° <input type="checkbox"/> 90°			
Ajustement en longueur de 13" à 22":		S.F.		<input type="checkbox"/>
250C142	13" à 15,5" <input type="checkbox"/>	250C143	15" à 18" <input type="checkbox"/>	
250C144	18" à 20" <input type="checkbox"/>	250C145	20" à 22" <input type="checkbox"/>	
250F374	Repose-pied séparé, rabattable, non réglable en angle, std	S.F.	7214312	<input type="checkbox"/>
250F375	Repose-pied séparé, rabattable, non réglable en angle, surdimensionné	S.F.	7214313	<input type="checkbox"/>
250F373	Repose-pied séparé, rabattable, réglable en angle et en profondeur, standard	S.F.	7214314	<input type="checkbox"/>
250F369	Repose-pied séparé, rabattable, réglable en angle et en profondeur, surdimensionné	S.F.	7214315	<input type="checkbox"/>
250DI44	Cale-talonnière réglable (paire)	10.00 \$	7214317	<input type="checkbox"/>

250H178	Repose-jambe élévateur compensateur (paire)	30.00 \$	7214307	<input type="checkbox"/>
250H178	Appuie-mollets rembourrés, réglables en angle et profondeur avec coussin (pr)* obligatoire avec repose-jambe élévateur	140.00 \$	7214311	<input type="checkbox"/>
250LOxx	Ajustement de 14,5" à 21,5". Ajusté à: _____ "			
250F369	Repose-pied séparé, rabattable, réglable en angle et en profondeur, surdimensionné (paire)	S.F.	7214315	<input type="checkbox"/>
250DI44	Cale-talonnière réglable (paire)	10.00 \$	7214317	<input type="checkbox"/>

Repose-pieds, rabattable, plateforme monobloc		190.00 \$	7214316	<input type="checkbox"/>
250H184	Ajustement de 11,5" à 14,5". Ajusté à: _____ "			
250H185	Ajustement de 13,5" à 19". Ajusté à: _____ "			
250DI33	Appuie-mollets rembourrés, réglables en angle et profondeur avec coussin (pr)* obligatoire avec repose-jambe élévateur	140.00 \$	7214311	<input type="checkbox"/>

DESCRIPTION DE L'APPAREIL		PRIX	CODE RAMQ	CASE À COCHER
Systèmes de positionnement du corps (motorisations)				
250PA36	Système de bascule motorisée (angle de 0° à 50°) <i>À travers la manette uniquement, sélectionné une boîte de commande pour option motorisé.</i>	1,200.00 \$	7214293	<input type="checkbox"/>
250EO33	Contrôle séparée pour bascule motorisée seulement, sans boîte de commande pour option motorisée.	510.00 \$	7214335	<input type="checkbox"/>
250TNx	Droit <input type="checkbox"/> Gauche <input type="checkbox"/>			
250QK1	Dossier inclinable motorisé incluant le réglage biomécanique Angle de 0° à 150°, nécessite les appuie-bras de type "I" ou "I" 2 points. <i>Inclus dossier rembourré profilé, cannes de dossier et réglage biomécanique</i>	1,250.00 \$	7214292	<input type="checkbox"/>
Largeur:	250BN28	16" <input type="checkbox"/>	250BN29	18" <input type="checkbox"/>
	250BN30	20" <input type="checkbox"/>	250BN31	22" <input type="checkbox"/>
Hauteur:	250B255	18" <input type="checkbox"/>	250B256	22" <input type="checkbox"/>
	250B257	26" <input type="checkbox"/>		
	Hauteur coquille de dossier	Hauteur sur dossier inclinable		
250B255	18"	23"-25"		
250B256	22"	26"-29"		
250B257	26"	30"		
	Repose-jambe élévateur compensateur motorisé	Paire		
250H179	Repose-jambe élévateur motorisé, commande par unité <i>Nécessite la boîte de commande pour 4 accessoires</i>	730.00 \$	7214308	<input type="checkbox"/>
250H179	Repose-jambe élévateur motorisé, commande par paire <i>Nécessite la boîte de commande pour 4 accessoires</i>	730.00 \$	7214309	<input type="checkbox"/>
250H179	Appuie-mollet rembourré, réglable en angle et profondeur avec coussin * obligatoire avec repose-jambe élévateur	140.00 \$	7214311	<input type="checkbox"/>
250LO1x	Ajustement de la longueur de 15,5" à 22,5". Ajusté à: _____"			
250F369	Repose-pied séparé, rabattable, réglable en angle et en profondeur, surdimensionnée	S.F.	7214315	<input type="checkbox"/>
250DI44	Cale-talonnaire réglable	10.00 \$	7214317	<input type="checkbox"/>

DESCRIPTION DE L'APPAREIL

PRIX

CODE RAMQ

CASE À
COCHER

Repose-jambes central élévateur motorisé				
250H175	Repose-jambes central élévateur motorisé monopieuvre - un vérin <i>Nécessite la boîte de commande pour 4 accessoires.</i> Ajustement de 5" à 19". Ajusté à: _____"	845.00 \$	7214310	<input type="checkbox"/>
250H109	Repose-jambes central élévateur motorisé monopieuvre - deux vérins <i>Nécessite la boîte de commande pour 4 accessoires.</i> Ajustement de 5" à 19". Ajusté à: _____"	845.00 \$	7214310	<input type="checkbox"/>
B4Me	Repose-pied rabattable, style plateforme monobloc possibilité d'ajustement individuel des pieds	190.00 \$	7214316	<input type="checkbox"/>
250DI34	Appui-mollets rembourrés, réglables en angle et en profondeur avec coussin * obligatoire avec appui-jambes élévateur	140.00 \$	7214311	<input type="checkbox"/>

Boîte de commande pour options motorisées				
250EO37	Commande pour repositionnement motorisé pour 1 accessoire (seulement pr bascule)	100.00 \$	7214331	<input type="checkbox"/>
250EO38	Boîte de commande pour repositionnement motorisé, pour 4 accessoires	350.00 \$	7214332	<input type="checkbox"/>

Interface, commandes adaptées et supports				
2500A05	Interface pour commande adaptée	365.00 \$	7214350	<input type="checkbox"/>
250DNx	Support de montage pour l'Interface (avant/arrière)	400.00 \$	7214351	<input type="checkbox"/>
	Installation de l'afficheur			
	<input type="checkbox"/> Droit <input type="checkbox"/> Gauche			

Commandes adaptées				
Nécessite interrupteur(s)				
HDR3-LC-M2-WH-CON	Commande céphalique, non proportionnelle	1,200.00 \$	7214343	<input type="checkbox"/>
TJS-4	Commande par le menton, non proportionnelle	1,200.00 \$	7214344	<input type="checkbox"/>
244020	Commande par le souffle, non proportionnelle	850.00 \$	7214345	<input type="checkbox"/>
RIM-WOM	Commande céphalique, proportionnelle	1,500.00 \$	7214346	<input type="checkbox"/>
139705	Commande par le menton, proportionnelle	1,100.00 \$	7214347	<input type="checkbox"/>
MP + 244861/8	Commande minimanette, proportionnelle	1,800.00 \$	7214348	<input type="checkbox"/>
xxx	Support de montage pour commande adaptée	250.00 \$	7214349	<input type="checkbox"/>

* Interrupteurs pour commandes adaptées devront être ajoutés en CS.

Accessoires				
250A847	Ceinture pelvienne de positionnement	S.F.	7214294	<input type="checkbox"/>
2509A08	Pare-choc avant (paire)	24.00 \$	7214322	<input type="checkbox"/>
2509A09	Fanion	15.00 \$	7214326	<input type="checkbox"/>
22505200-00x	Appui-moignon réglable, avec pad 8 1/4" x 7 1/4" (unité)	330.00 \$	7810006	<input type="checkbox"/>
	<input type="checkbox"/> Droit <input type="checkbox"/> Gauche			
120682	Ceinture pelvienne de sécurité (longueur maximale 55")	325.00 \$	7810020	<input type="checkbox"/>

DESCRIPTION DE L'APPAREIL

PRIX

CODE RAMQ

CASE À
COCHER

Notes Importantes